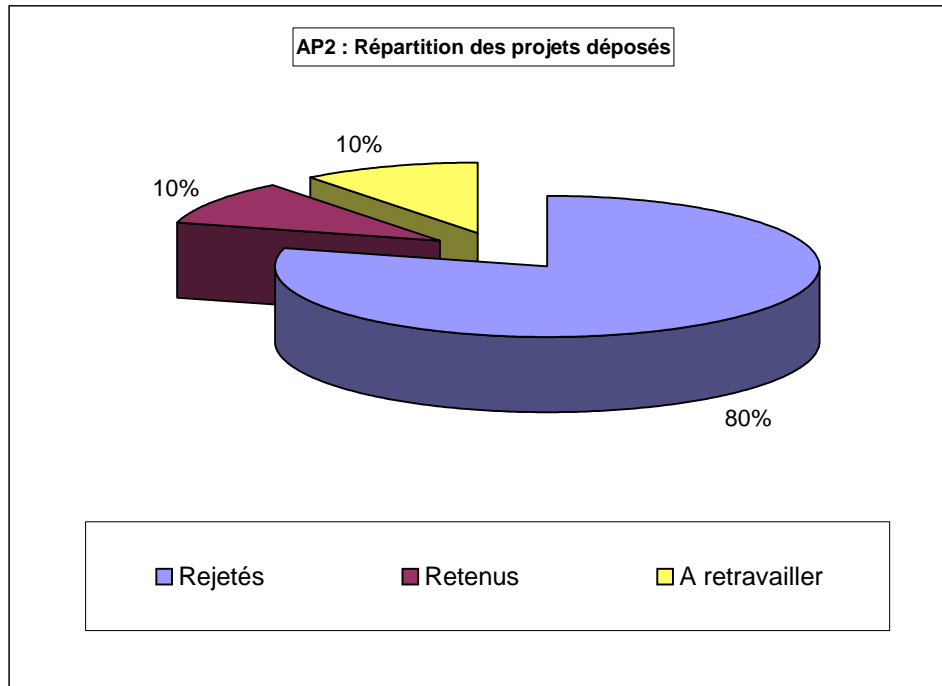
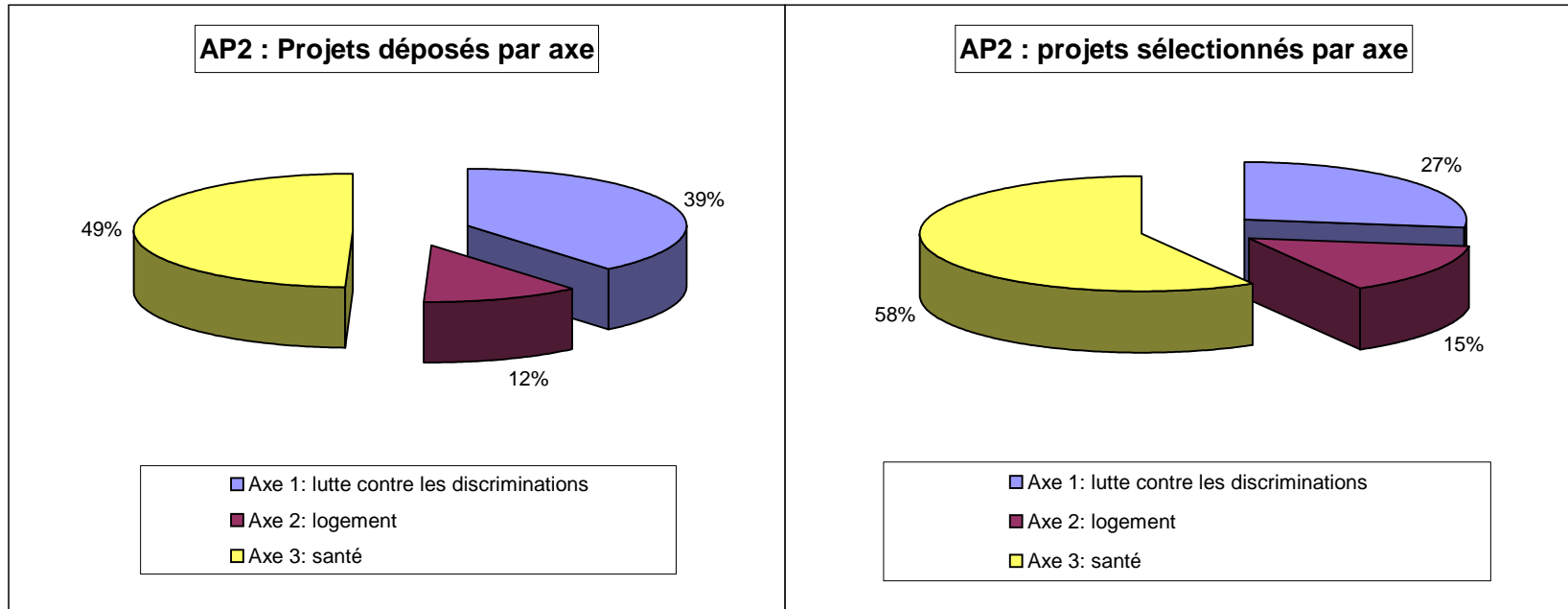


AP2 : REPARTITION DES PROJETS DEPOSES



	Rejetés	Retenus	A retravailler	Total
Nombre de dossiers	181	24	24	229

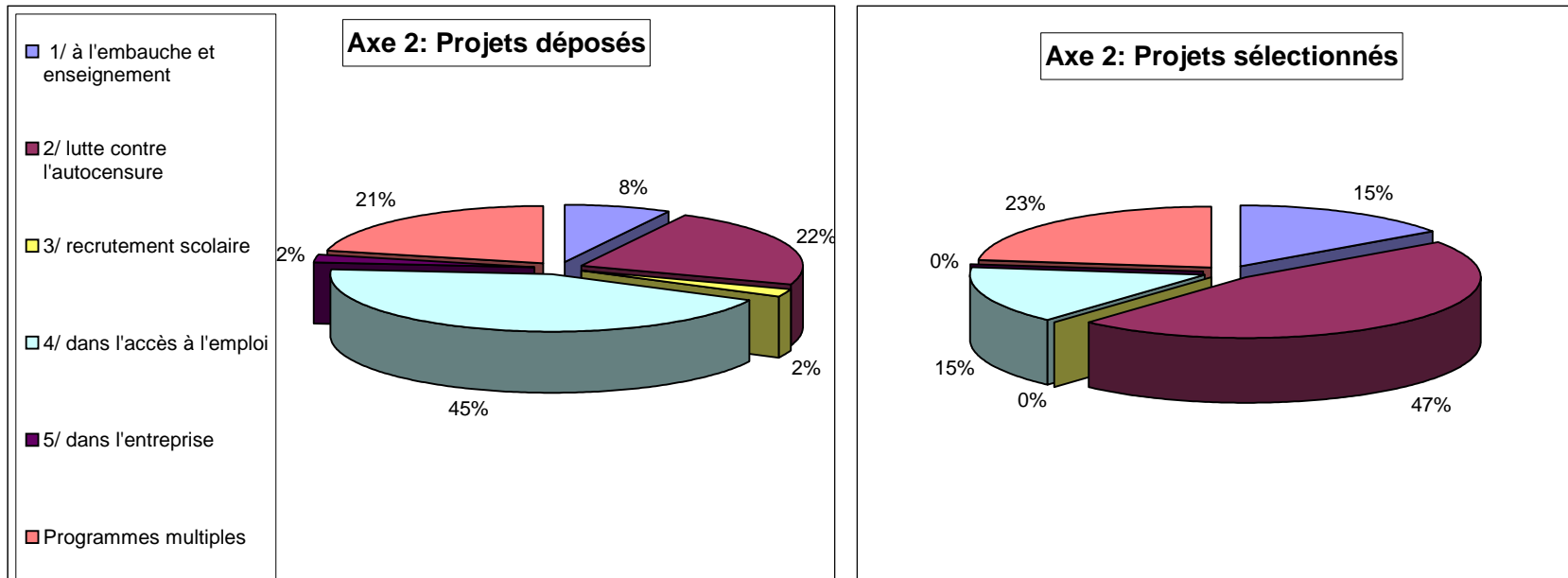
AP2 : REPARTITION DES PROJETS DEPOSES ET SELECTIONNES PAR AXE



	Axe 1: lutte contre les discriminations	Axe 2: logement	Axe 3: santé	Total
Nombre de dossiers déposés	89	27	113	229
Nombre de dossiers sélectionnés	13	7	28	48

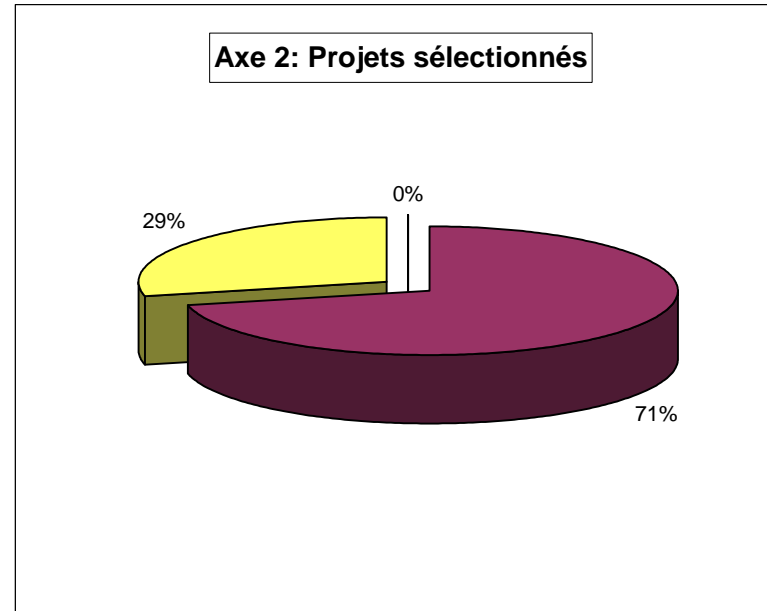
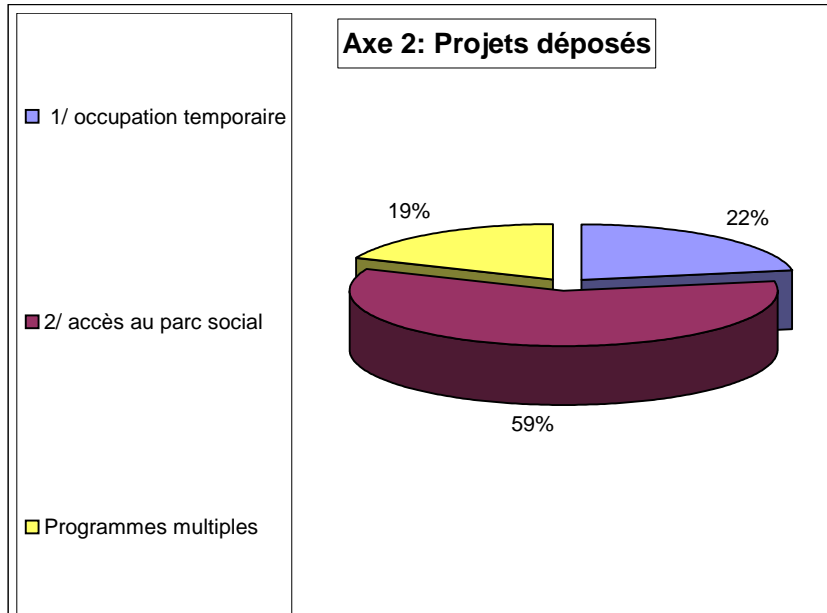
AP2 : REPARTITION DES PROJETS DEPOSES ET SELECTIONNES PAR AXES ET PROGRAMMES

Axe 1 : Lutter contre les discriminations



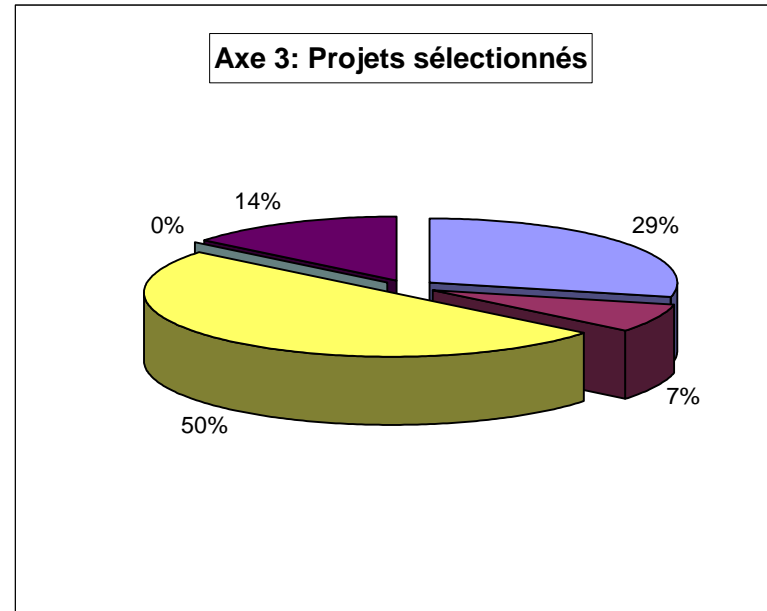
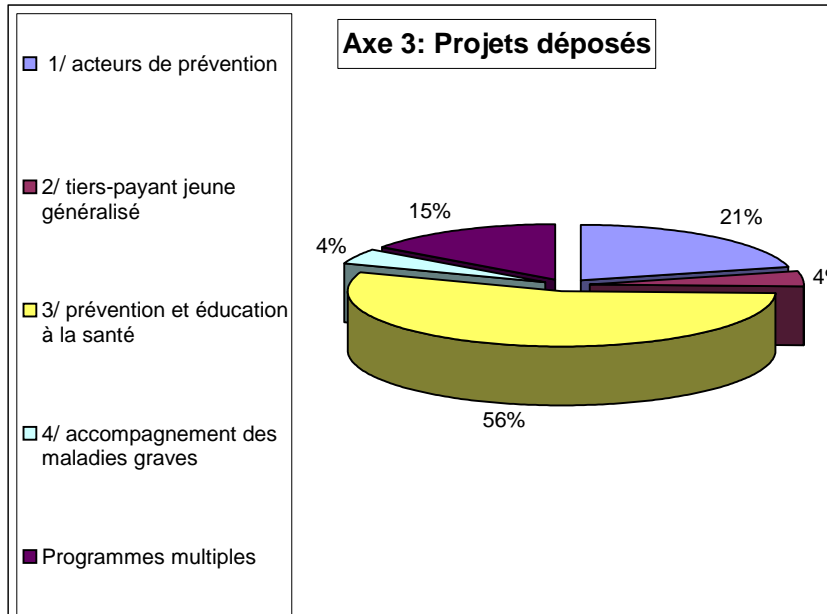
Axe 1	1/ à l'embauche et enseignement	2/ lutte contre l'autocensure	3/ recrutement scolaire	4/ dans l'accès à l'emploi	5/ dans l'entreprise	Programmes multiples	Total
déposés	7	20	2	39	2	19	89
sélectionnés	2	6	0	2	0	3	13
ratios	29%	30%	0%	5%	0%	16%	15%

Axe 2 : logement



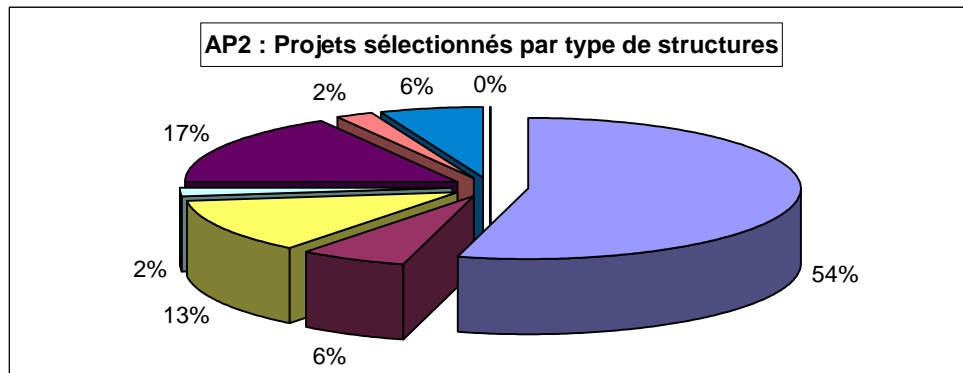
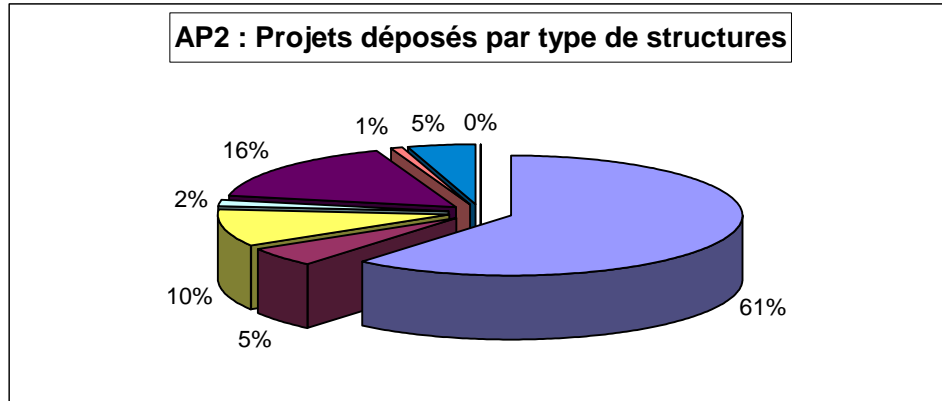
Axe 2	1/ occupation temporaire	2/ accès au parc social	Programmes multiples	Total
déposés	6	16	5	27
sélectionnés	0	5	2	7
ratios	0%	31%	40%	26%

Axe 3 : Santé



Axe 3	1/ acteurs de prévention	2/ tiers-payant jeune généralisé	3/ prévention et éducation à la santé	4/ accompagnement des maladies graves	Programmes multiples	Total
déposés	24	5	62	5	17	113
sélectionnés	8	2	14	0	4	28
ratios	33%	40%	23%	0%	24%	25%

AP2 : Projets déposés par type de structures



	1. Associations	2. Enseignement Supérieur	3. Collectivités territoriales	4. Education Nationale	5. Missions locales	6. Etablissements publics	7. Autres (5 mutuelles, 3 syndicats, 1 GIP, 1 fondation, 1 entreprise)	Total
Nombre de dossiers déposés	140	12	23	4	37	2	11	229
Nombre de dossiers sélectionnés	26	3	6	1	8	1	3	48
ratios	19%	25%	26%	25%	22%	50%	27%	21%