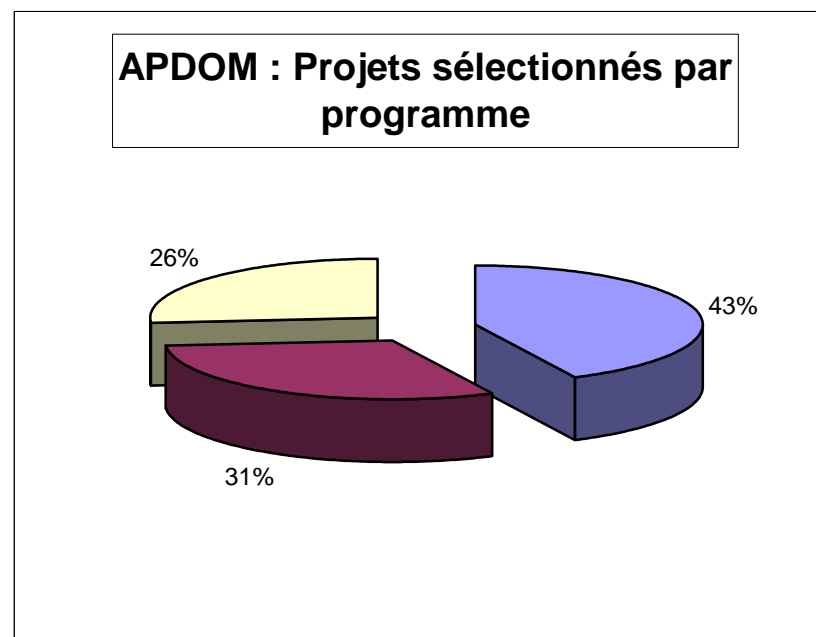
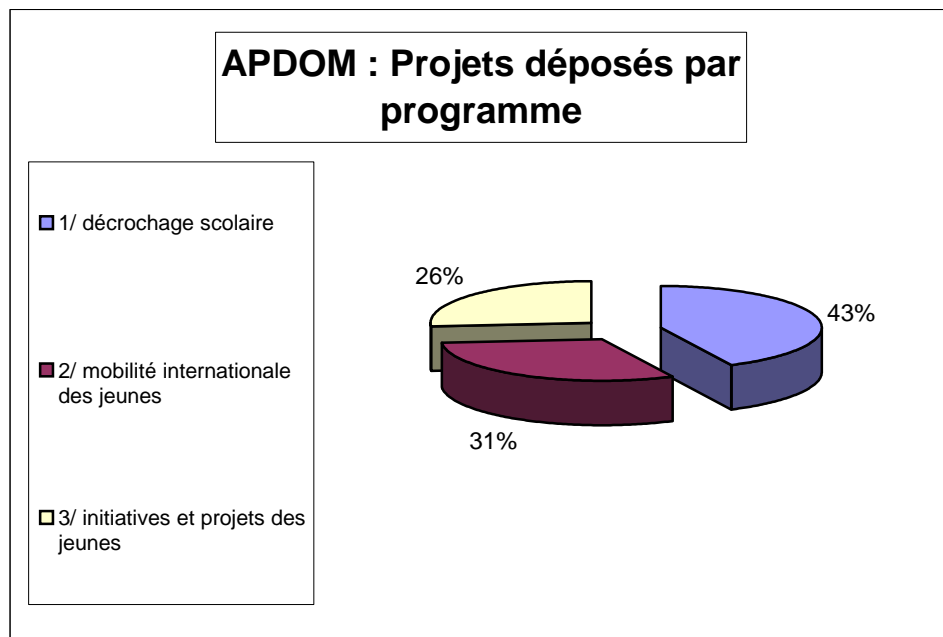


APDOM : REPARTITION DES PROJETS DEPOSES ET RETENUS PAR PROGRAMMES

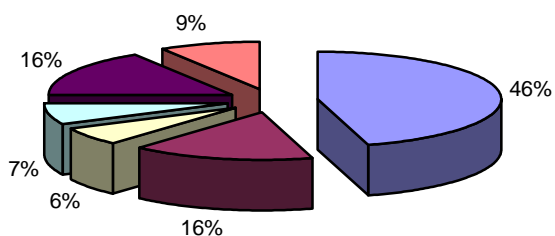


	1/ décrochage scolaire	2/ mobilité internationale des jeunes	3/ initiatives et projets des jeunes	Total
Nombre de dossiers déposés	29	21	18	68
Nombre de dossiers sélectionnés	5	4	2	11
Ratios	17%	19%	11%	16%

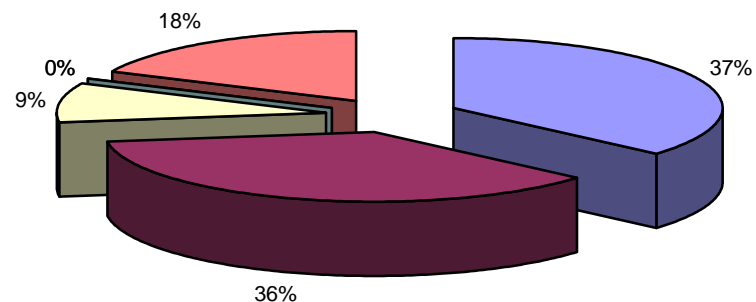
APDOM : REPARTITION DES PROJETS DEPOSES ET RETENUS PAR TYPE DE STRUCTURES

APDOM : Projets déposés par programme

- 1. Association
- 2. Education Nationale
- 3. Collectivité territoriale
- 4. Mission locale
- 5. Etablissement public
- 6. Autres (1 Fédération sportive, 2 formateurs, 1 GIP, 2 structures privées)



APDOM : Projets sélectionnés par programme



	1. Association	2. Education Nationale	3. Collectivité territoriale	4. Mission locale	5. Etablissement public	6. Autres (1 Fédération sportive, 2 formateurs, 1 GIP, 2 structures privées)	Total
Nombre de dossiers déposés	31	11	4	5	11	6	68
Nombre de dossiers sélectionnés	4	4	1	0	0	2	11
Ratios	13%	36%	25%	0%	0%	33%	16%

